



Территориальный орган
Федеральной службы государственной статистики
по Республике Татарстан

СЕЛЬСКОЕ ХОЗЯЙСТВО РЕСПУБЛИКИ ТАТАРСТАН



январь – август 2022 года



Территориальный орган
Федеральной службы
государственной статистики
по Республике Татарстан

Сельское хозяйство

Республика Татарстан

январь – август 2022 года

- 01 ОБЪЕМ ПРОДУКЦИИ СЕЛЬСКОГО ХОЗЯЙСТВА
ВСЕХ СЕЛЬХОЗПРОИЗВОДИТЕЛЕЙ
- 02 УБОРКА СЕЛЬСКОХОЗЯЙСТВЕННЫХ
КУЛЬТУР
В ХОЗЯЙСТВАХ ВСЕХ КАТЕГОРИЙ
- 03 НАЛИЧИЕ СКОТА И ПТИЦЫ
В ХОЗЯЙСТВАХ ВСЕХ КАТЕГОРИЙ
- 04 СТРУКТУРА ПОГОЛОВЬЯ СКОТА
ПО КАТЕГОРИЯМ ХОЗЯЙСТВ
- 05 СТРУКТУРА ПРОИЗВОДСТВА ОСНОВНЫХ
ВИДОВ ПРОДУКЦИИ ЖИВОТНОВОДСТВА
ПО КАТЕГОРИЯМ ХОЗЯЙСТВ





ОБЪЕМ ПРОДУКЦИИ СЕЛЬСКОГО ХОЗЯЙСТВА ВСЕХ СЕЛЬХОЗПРОИЗВОДИТЕЛЕЙ

(сельхозорганизации, население, фермерские хозяйства и индивидуальные предприниматели)

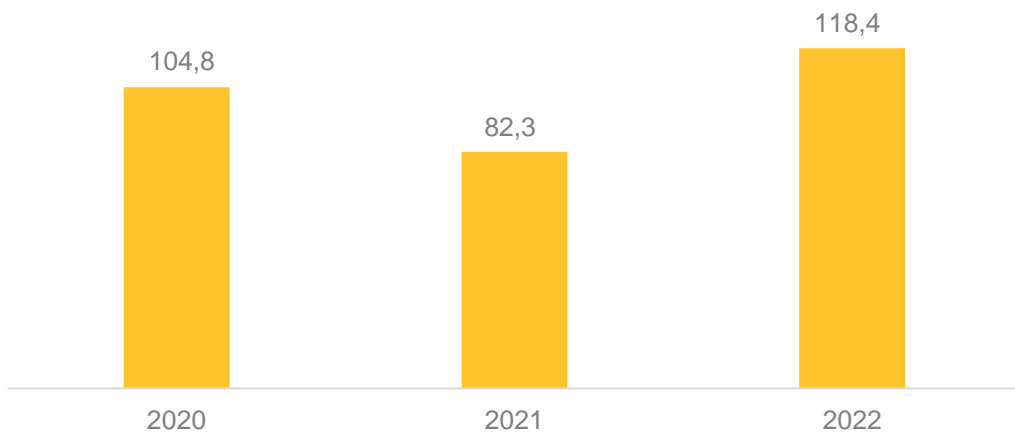
в январе- августе
2022 года

189 млрд. рублей

118,4%  к январю-августу 2021 года

**Объем продукции сельского хозяйства
всех сельхозпроизводителей
в сопоставимой оценке**

(январь-август в % к январю-августу предыдущего года)



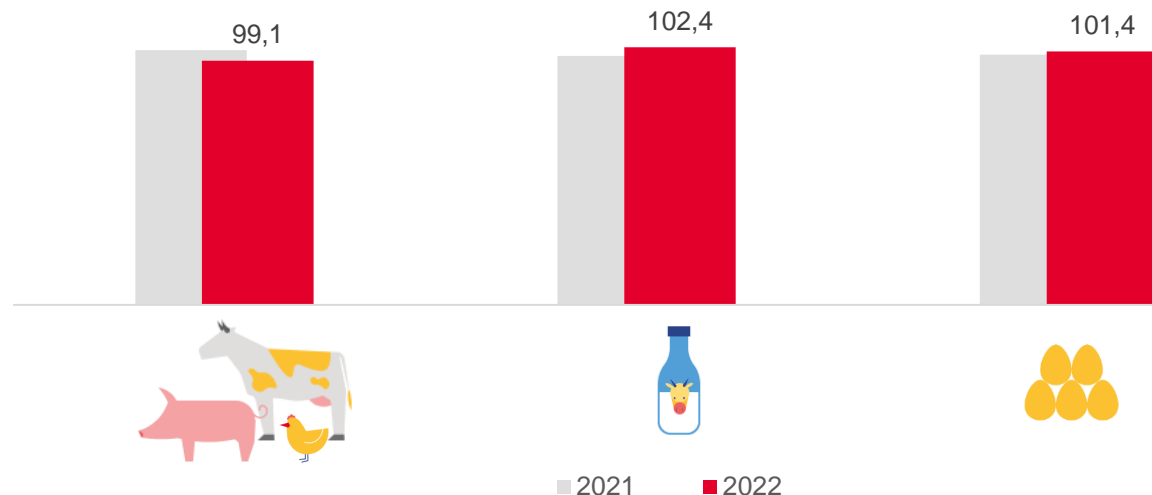
**Производство основных видов продукции животноводства
в хозяйствах всех сельхозпроизводителей**

(январь-август в % к январю-августу предыдущего года)

Производство (реализация) скота
и птицы на убой (в живом весе)

Производство молока

Производство яиц



■ 2021 ■ 2022



ДИНАМИКА ПРОИЗВОДСТВА ПРОДУКЦИИ СЕЛЬСКОГО ХОЗЯЙСТВА

АВГУСТ 2022 ГОДА

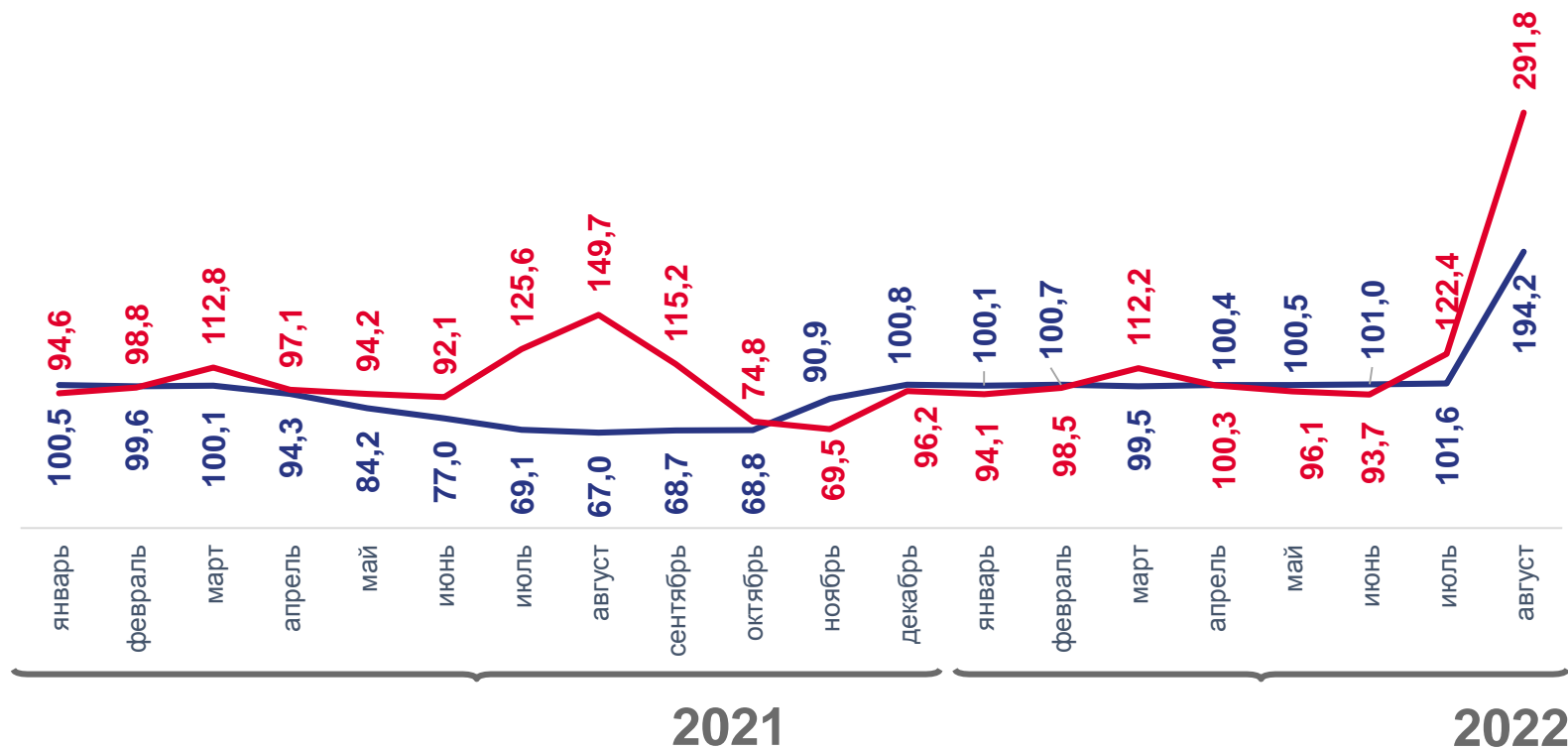
в % к августу 2021 года

▲ **194,2%**

в % к июлю 2022 года

▲ **291,8%**

Динамика производства продукции сельского хозяйства



В % к соответствующему периоду предыдущего года

В % к предыдущему периоду

ПРОДУКТИВНОСТЬ СКОТА И ПТИЦЫ В СЕЛЬСКОХОЗЯЙСТВЕННЫХ ОРГАНИЗАЦИЯХ

в январе-августе 2022 года

Средний надой
молока от 1 коровы



4781 кг  **105,8%**

Яйценоскость
кур-несушек



214 шт  **103,4%**

Продуктивность скота и птицы
в сельскохозяйственных организациях



УБОРКА СЕЛЬСКОХОЗЯЙСТВЕННЫХ КУЛЬТУР В ХОЗЯЙСТВАХ ВСЕХ КАТЕГОРИЙ

на конец августа 2022 года

Валовой сбор в первоначально-оприходованном весе

4272,2  **192,1%**
тыс. тонн к концу августа 2021 года



зерно

(в первоначально-оприходованном весе)


Урожайность

36,4  **в 2,4 р.**
ц/га к концу августа 2021 года

145,4  **80,6%**
тыс. тонн к концу августа 2021 года



картофель


205  **111,4%**
ц/га к концу августа 2021 года

129,5  **97,7%**
тыс. тонн к концу августа 2021 года



ОВОЩИ

(открытого и защищенного грунта)

291  **101,4%**
ц/га к концу августа 2021 года

ПОГОЛОВЬЕ КРУПНОГО РОГАТОГО СКОТА В ХОЗЯЙСТВАХ ВСЕХ КАТЕГОРИЙ

на конец августа 2022 года

927,9

ТЫСЯЧ ГОЛОВ

96,2%

к аналогичному
периоду 2021 года





ПОГОЛОВЬЕ КОРОВ В ХОЗЯЙСТВАХ ВСЕХ КАТЕГОРИЙ

на конец августа 2022 года

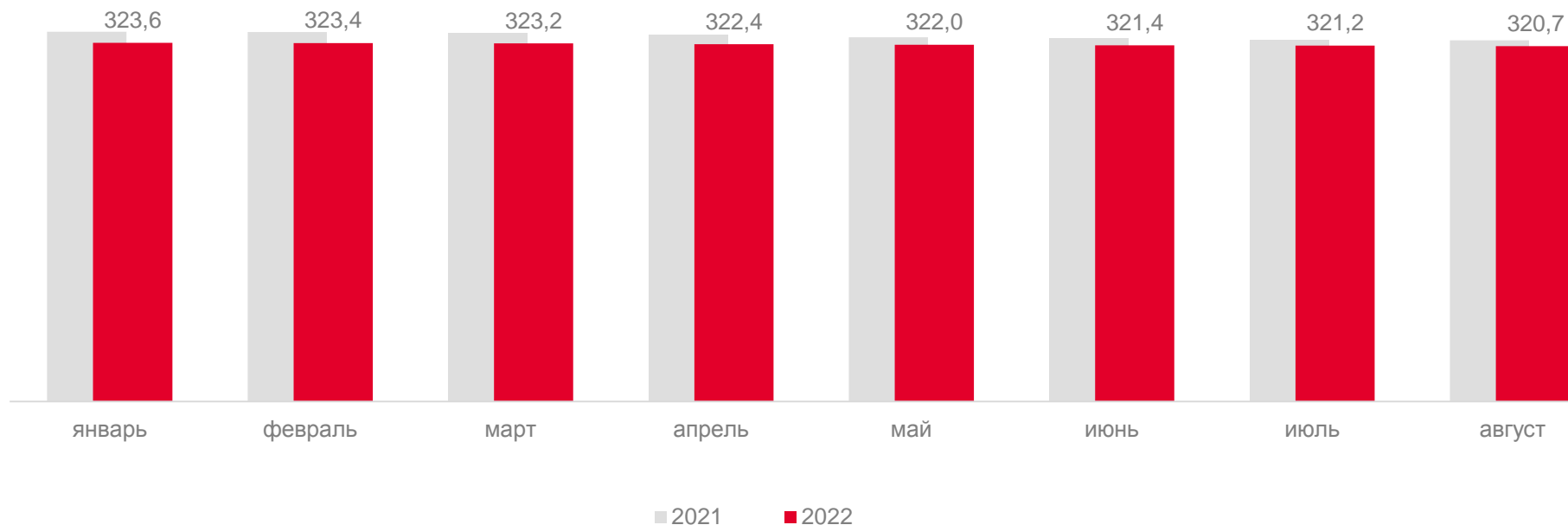
320,7

ТЫСЯЧ ГОЛОВ

98,4%

к аналогичному периоду 2021 года

по состоянию на конец месяца,
тыс. голов





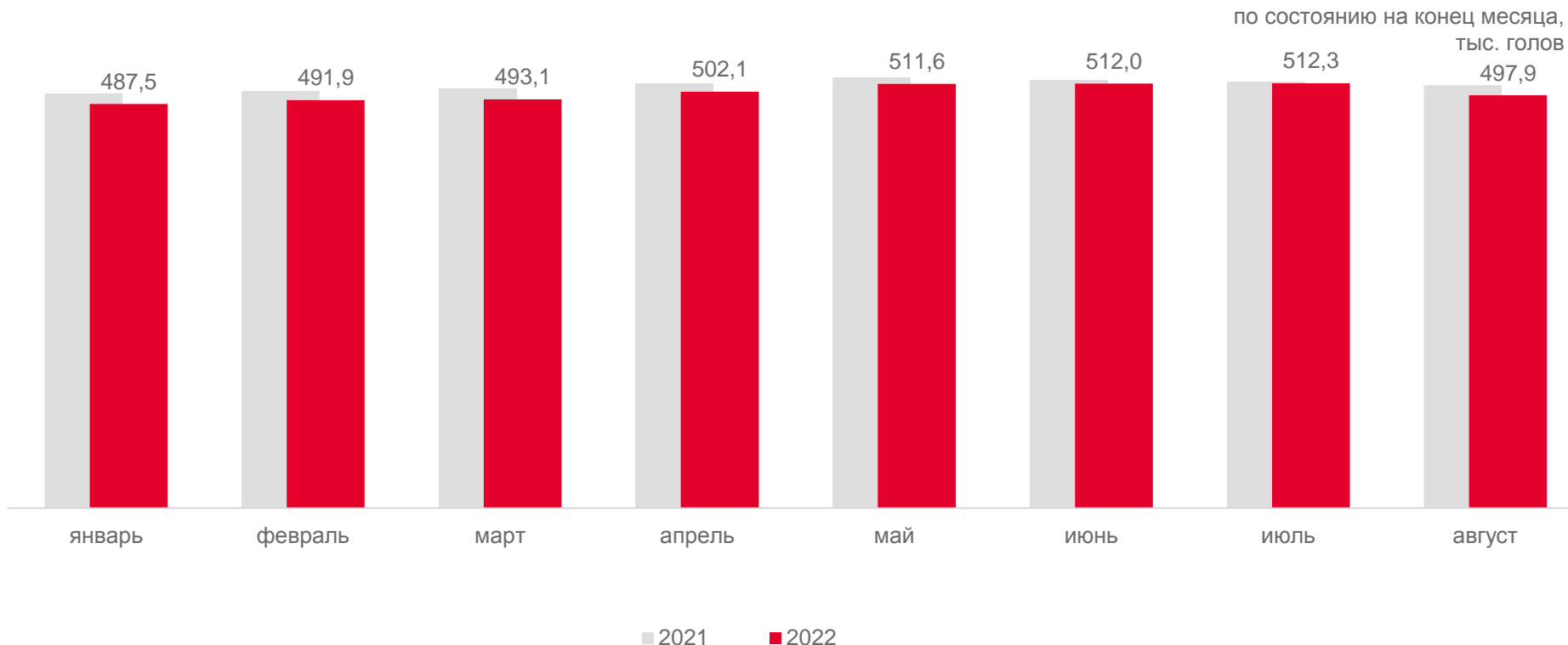
ПОГОЛОВЬЕ СВИНЕЙ В ХОЗЯЙСТВАХ ВСЕХ КАТЕГОРИЙ

на конец августа 2022 года

497,9
тысяч голов

97,6% ▼

к аналогичному
периоду 2021 года





ПОГОЛОВЬЕ ОВЕЦ И КОЗ В ХОЗЯЙСТВАХ ВСЕХ КАТЕГОРИЙ

на конец августа 2022 года

333,8

ТЫСЯЧ ГОЛОВ

97,2% ▼

к аналогичному
периоду 2021 года

ПО СОСТОЯНИЮ НА КОНЕЦ МЕСЯЦА,
ТЫС. ГОЛОВ





ПОГОЛОВЬЕ ПТИЦЫ В ХОЗЯЙСТВАХ ВСЕХ КАТЕГОРИЙ

на конец августа 2022 года

19125,6

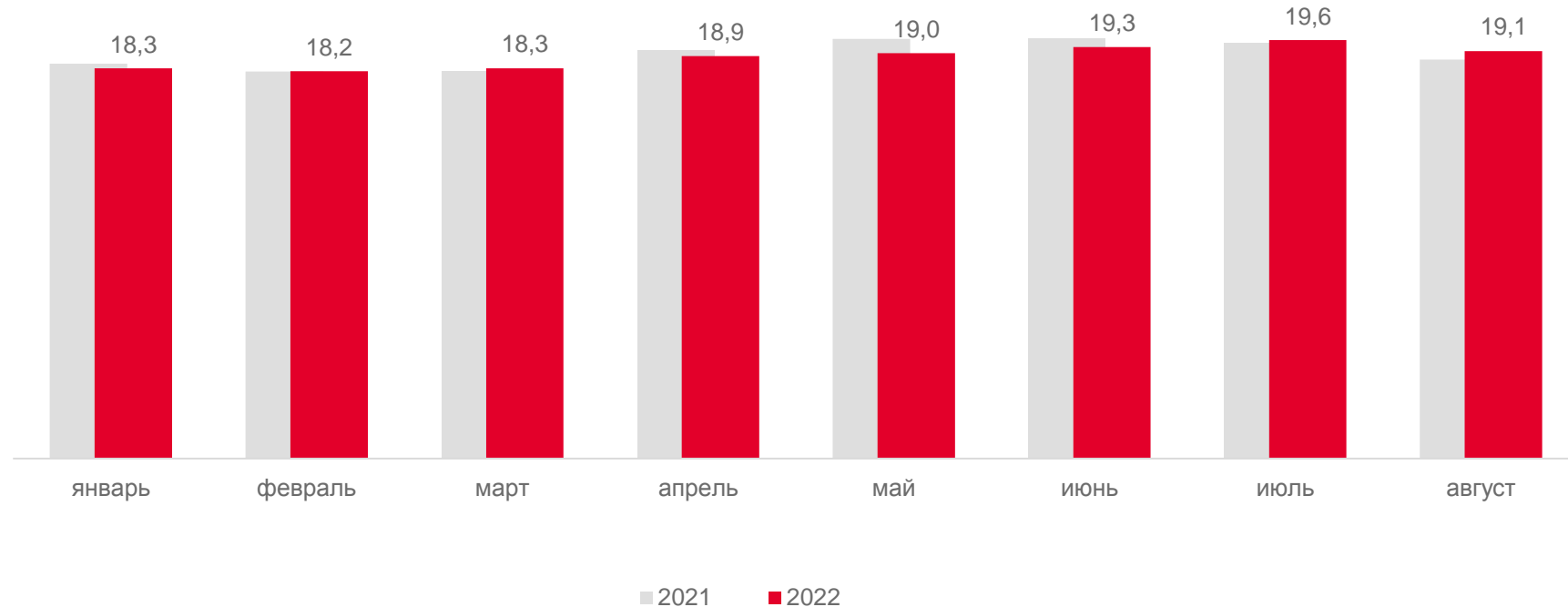
ТЫСЯЧ ГОЛОВ

102,1%



к аналогичному периоду 2021 года

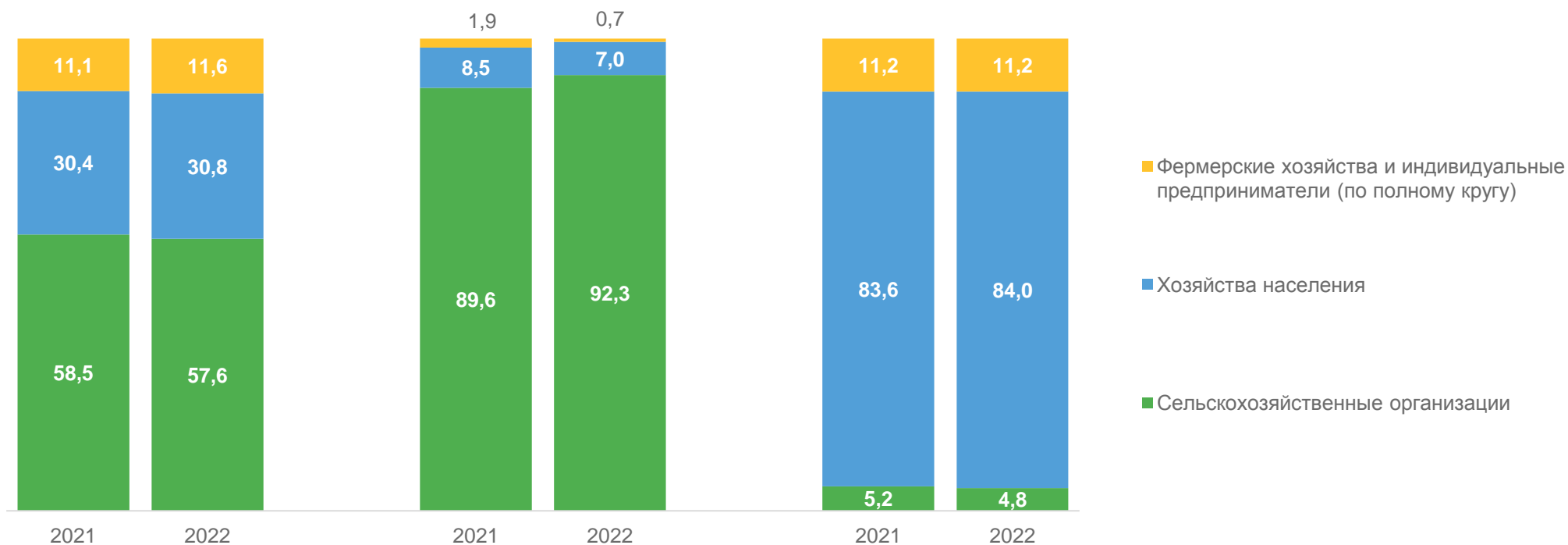
по состоянию на конец месяца,
млн голов



СТРУКТУРА ПОГОЛОВЬЯ СКОТА ПО КАТЕГОРИЯМ ХОЗЯЙСТВ

В ПРОЦЕНТАХ К ИТОГУ

на конец августа 2022 года



Крупный рогатый скот



Свиньи



Овцы и козы



СТРУКТУРА ПРОИЗВОДСТВА ОСНОВНЫХ ВИДОВ ПРОДУКЦИИ ЖИВОТНОВОДСТВА ПО КАТЕГОРИЯМ ХОЗЯЙСТВ

В ПРОЦЕНТАХ К ИТОГУ

в январе-августе 2022 года

